

WASPADA FLU BURUNG!

DI HEWAN


Kuman penyakit ini berasal dari unggas atau burung yang sakit, kemudian bisa **menular melalui kontak langsung antara ayam sakit itu** dengan orang, unggas, atau barang peralatan ternak lain.

Terus, kuman itu ke mana-mana **melalui barang-barang itu**.

Kuman juga bisa disebarkan angin. Binatang maupun orang bisa menjadi sakit keras. Awalnya seperti pilek biasa, tetapi kemudian **dapat mematikan orang**.




Ayam jatuh sakit dengan tanda-tanda jenggeranya **bengkak dan kebiruan**.



Ayam jatuh sakit dengan tanda-tanda jenggeranya bengkak dan kebiruan.

Ingus keluar dari mata dan hidungnya dan terdapat goresan-goresan merah pada kakinya. Serta bersin-bersin dan ngorok.

Sebaiknya ayam tetap dipagari. Tetaplah waspada terhadap orang dari luar dan sahabat agar tidak membawa benda-benda atau ternak yang tercemar penyakit ke desa. Juga waspadalah terhadap binatang dan juga manusia yang bisa jatuh sakit. **Kalau terdapat ternak atau manusia yang sakit, tolong dipisahkan dan segera melaporkannya kepada petugas Puskesmas.**



WASPADA FLU BURUNG!

DI MANUSIA

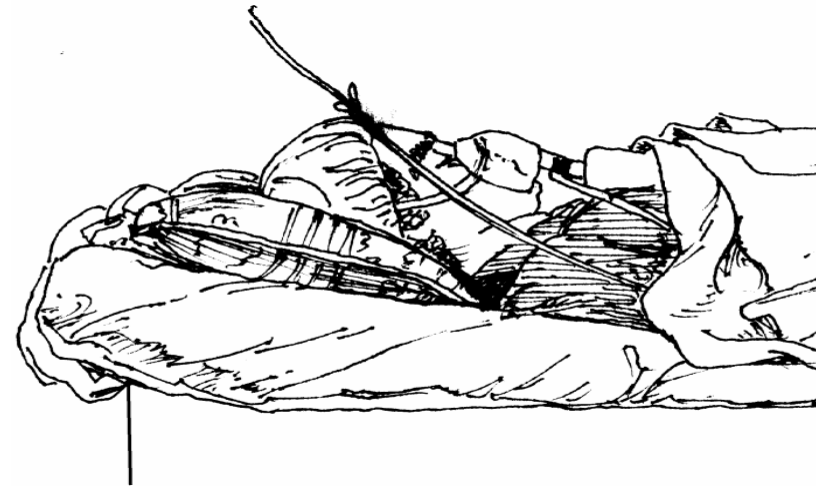
CARA PENULARAN

Kuman penyakit ini berasal dari unggas atau burung yang sakit, kemudian bisa menular melalui kontak langsung antara ayam sakit itu dengan orang, unggas, atau barang peralatan ternak lain.

Terus, kuman itu ke mana-mana melalui barang-barang itu.

Kuman juga bisa disebarkan angin.

Binatang maupun orang bisa menjadi sakit keras. Awal-



LANGKAH PEMBERANTASAN

- Memakai sarung tangan, masker, dan baju pelindung setiap kali membantu orang sakit
- Memisahkan orang tercemar di

sakit keras. Awalnya seperti pilek biasa, tetapi kemudian dapat mematikan orang.



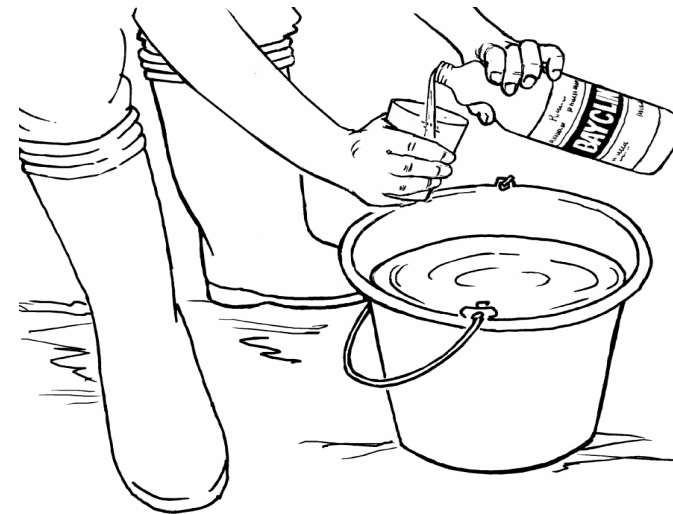
GEJALA

Apabila Flu Burung sudah tercemar kepada orang di daerah Anda; Kalau Anda jatuh sakit dengan pilek, panas tinggi dan sesak nafas laporkan ke puskesmas.

Orang yang belum terlihat sakit pilek bias menyebarkan kuman Flu Burung di udara.

KIT

- Memisahkan orang tercemar di rumah sendiri untuk sepuluh hari dan waspadalah gejala-gejala timbulan.
- Apabila gejala pilek dengan demam, sesak nafas, atau batuk keras muncul segera melaporkannya ke puskesmas.



AWAS!


FLU BURUNG

1. Cuci tangan dan alat-alat dengan sabun sesudah memegang atau mengolah daging



2. Cuci telur kotor. Segera cuci tangan

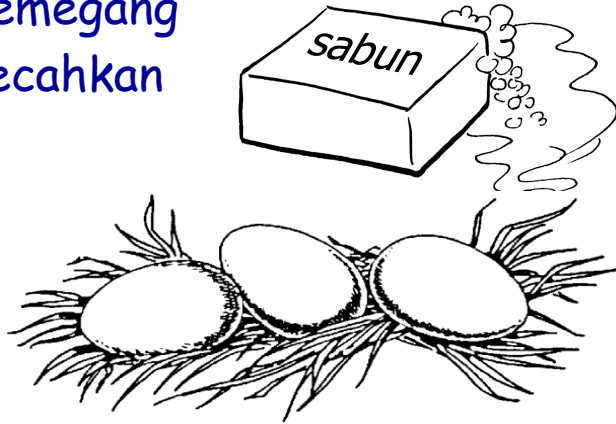
4. Apabila Flu Burung sudah tercemar



kepada orang di daerah Anda jangan ikut umpulan orang,

5. Kalau Anda sudah mendekati seorang sakit Flu Burung

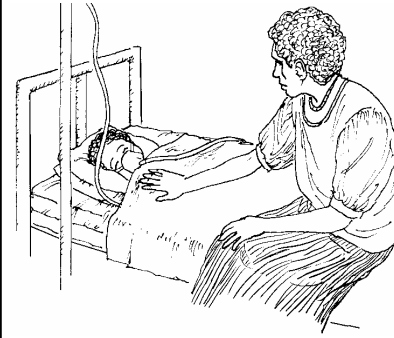
2. Cuci telur kotor. Segera cuci tangan setelah memegang atau memecahkan telur.



3. Masak daging dan telur sampai matang sekali.



seorang sakit Flu Burung tinggal di rumah dan mengawasi gejala selama sepuluh hari.



6. Kalau Anda jatuh sakit dengan pilek, panas tinggi dan sesak nafas laporkan ke puskesmas.

